



**Universität
Zürich** ^{UZH}

Institut für Gymnasial- und Berufspädagogik

Die Lehrlingslücke – Lernstarke Jugendliche

Einleitung

SGAB-Tagung, Basel

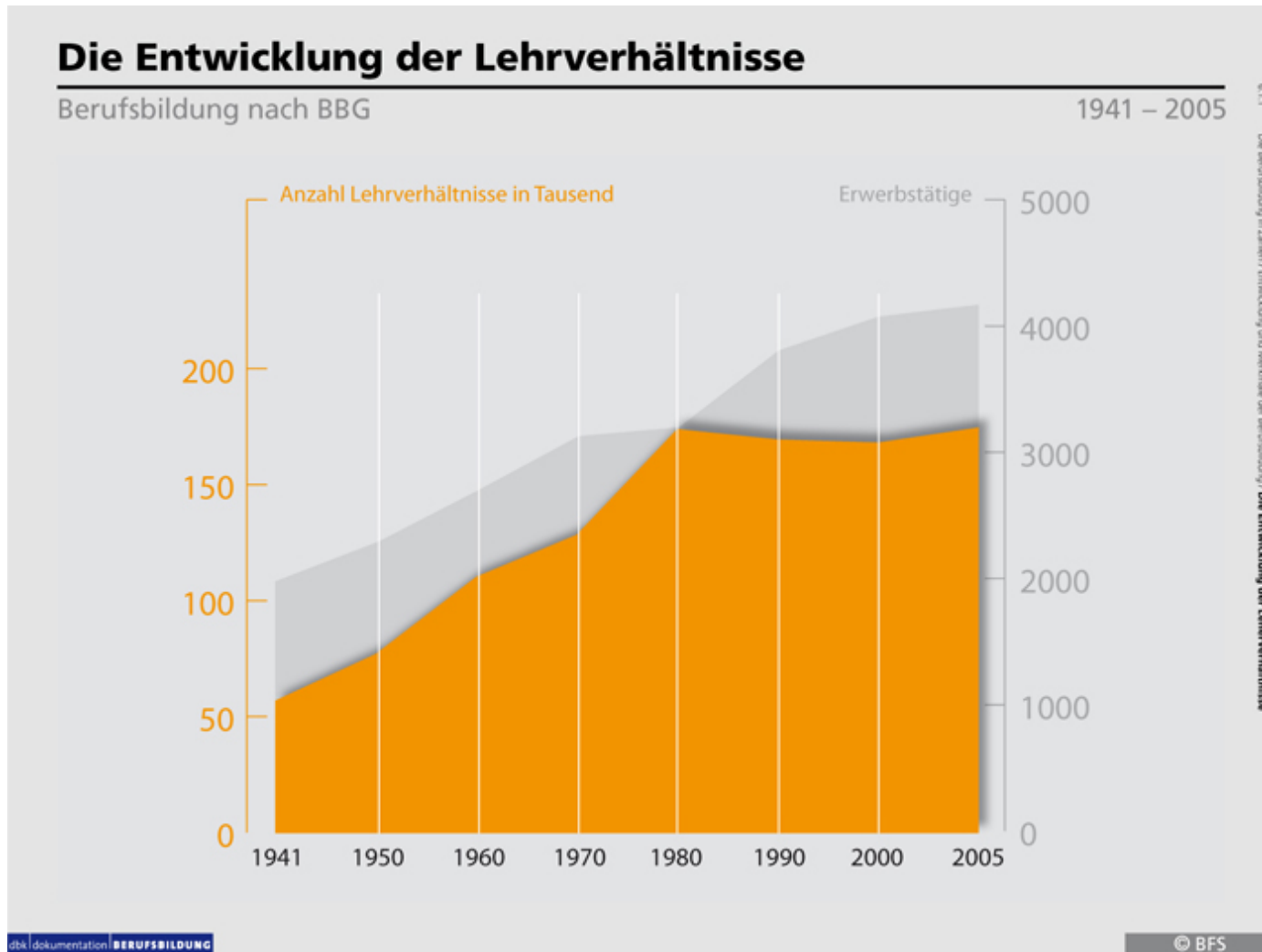
Prof. Dr. Philipp Gonon

26. Januar 2012



„Lernstarke“ Jugendliche und Berufsbildung

1. Entwicklung der Berufsbildung in der Schweiz
2. Bildungsabschlüsse Sekundarstufe II
3. Entwicklung und Wachstum der Berufsmaturität
4. Anschlüsse an die Berufsmaturität
5. Fazit: Leistungsstarke Jugendliche





Bildungsabschlüsse Sekundarstufe II: 2010

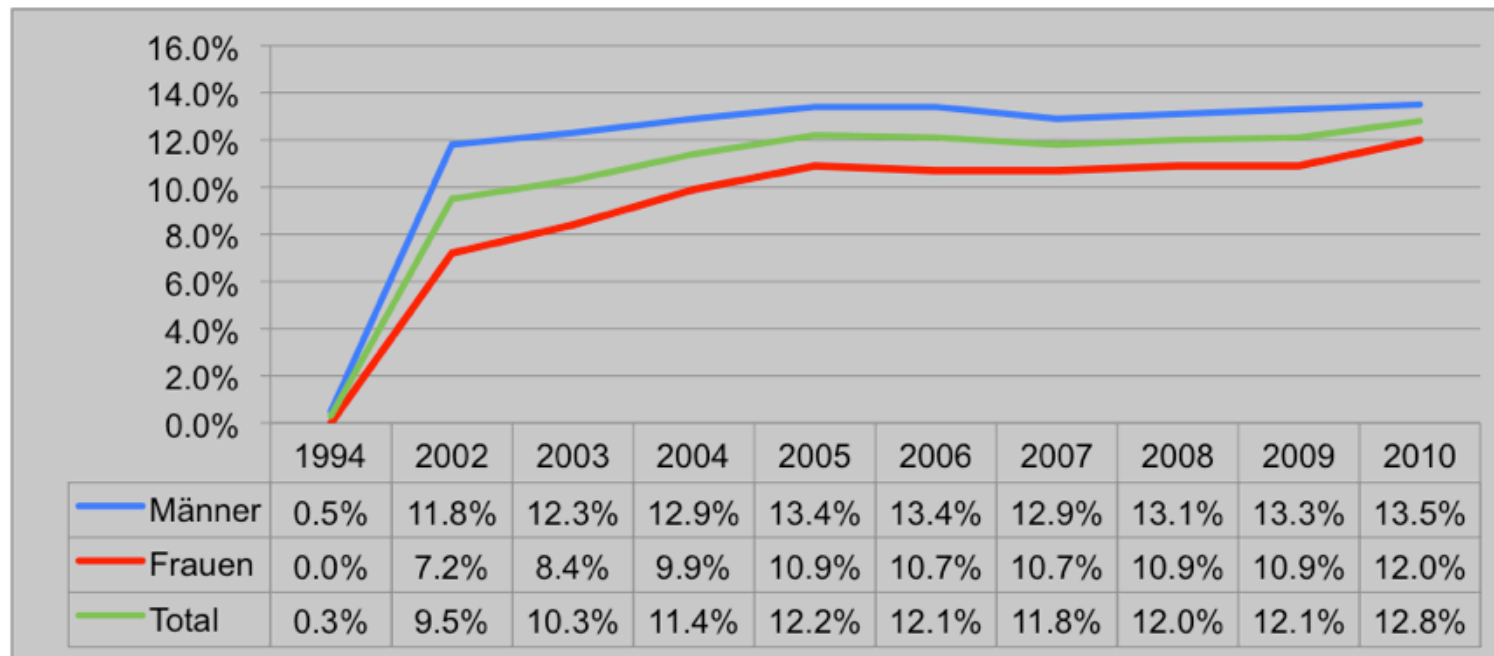
Stufe & Typus	Total	Frauen %	Männer %
Sekundarstufe II			
Eidgenössische Fähigkeitszeugnisse EFZ	59'389	44.1	55.9
Eidgenössische Berufsatteste EBA	3'690	49.0	51.0
Berufsmaturitätszeugnisse	12'249	46.0	54.0
Gymnasiale Maturitätszeugnisse	18'865	57.6	42.4
Fachmaturitätszeugnisse	1404	83.1	16.9
Andere Fähigkeitszeugnisse	1387	83.1	16.9
Handelsmittelschulabschlüsse	2897	49.9	50.1
Fachmittelschulabschlüsse	3415	80.4	19.6
Anlehrausweise	1174	22.7	77.3

Quelle: BFS



Entwicklung Berufsmaturitäten

Berufsmaturitätsabsolvierende 1994–2010 (in Prozent)



Quelle: BFS



Berufsmaturität: Wachstum

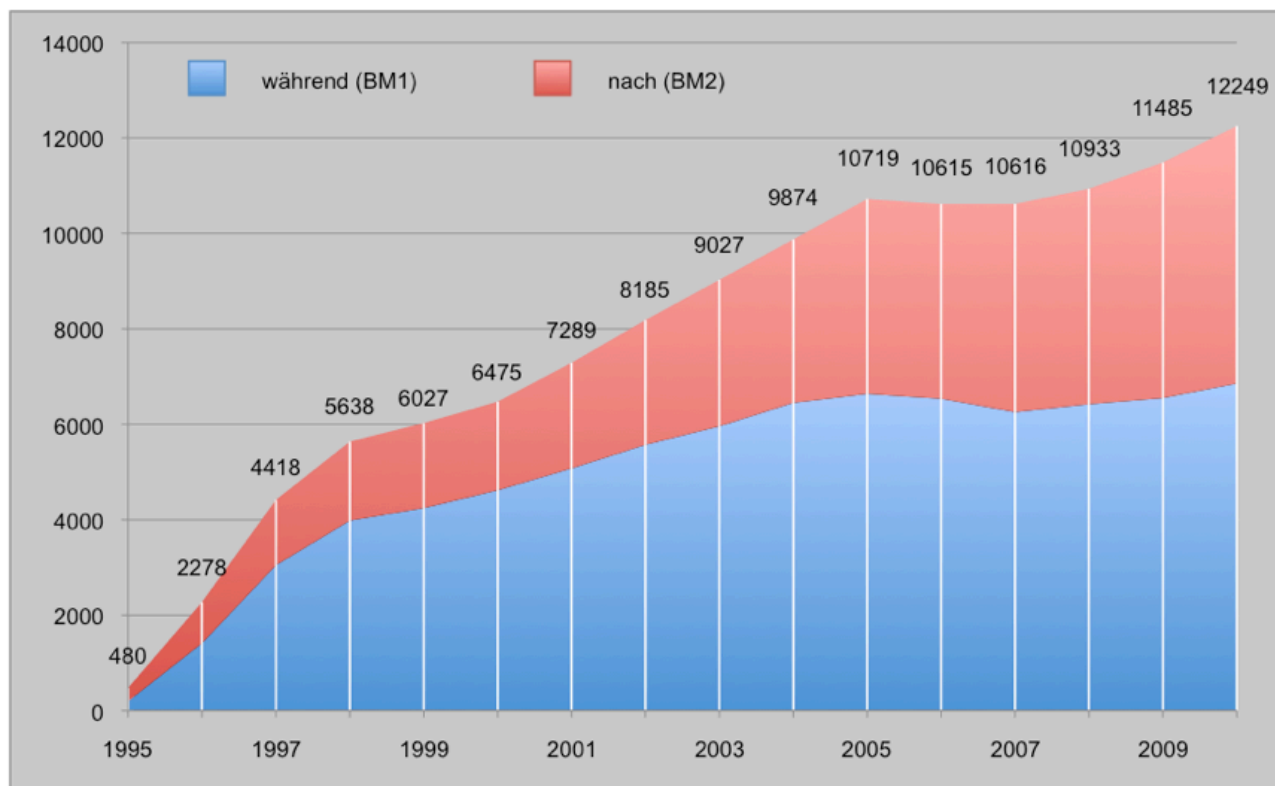
Berufsmaturitäten (6 Typen)	2000	2010	Wachstum
Berufsmaturität technische Richtung	2684	3588	+33.7%
Berufsmaturität kaufmännische Richtung	3314	6099	+84.0%
Berufsmaturität gestalterische Richtung	300	697	+132.3%
Berufsmaturität gewerbliche Richtung	102	235	+130.4%
Berufsmaturität naturwissenschaftliche Richtung	75	159	+112.0%
Berufsmaturität gesundheitlich-soziale Richtung	–	1471	–
Total	6475	12249	+89.2%

(Quelle: BFS, 2011; prozentuales Wachstum: eigene Berechnungen)



Entwicklungen BM 1 und BM 2

Entwicklung der lehrbegleitenden Berufsmaturität (BM 1) und der Berufsmaturität nach der beruflichen Grundbildung (BM 2)



Quelle: BFS



Übertrittsquote Berufsmaturität Fachhochschule

Angaben in Prozent

	2002	2003	2004	2005	2006	2007	2008	2009
Sofortübertritt	24.0	24.8	20.6	19.9	18.9	19.3	19.5	21.3
Übertritt nach einem Jahr	14.4	13.5	16.3	15.7	17.1	19.3	20.4	
Übertritt nach zwei Jahren oder mehr	16.4	15.9	15.4	13.2	14.7			
Gesamtübertritt	54.8	54.2	52.3	48.7	50.6			

(Quelle: BBT, 2011, S. 16)



Fazit: Leistungsstarke Jugendliche und die Berufsbildung

1. Aufstiegsmöglichkeiten im Betrieb gewährleisten
2. Qualität der Berufsmaturität sichern
3. Optionenreichtum der Berufsbildung erhalten und steigern
4. Durchlässigkeit des Bildungssystems
5. Niederschwellige Weiterbildungsmöglichkeiten, auch im Sinne des Lifelong Learnings